

Website-Nutzung

4.197 Besuche

61,93% Absprungrate

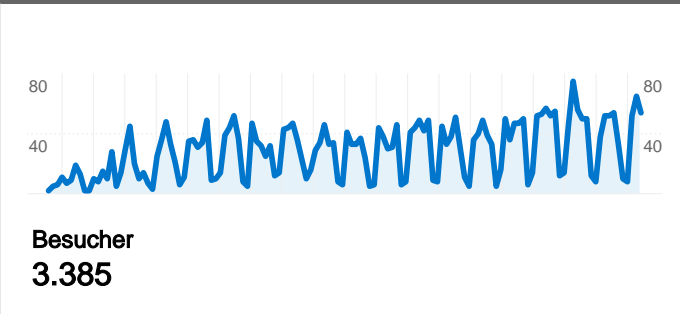
12.894 Seitenzugriffe

00:06:13 Durchschn. Besuchszeit auf der Website

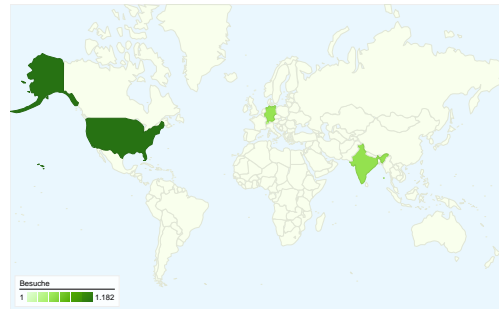
3,07 Seiten/Besuch

79,99% % neue Besuche

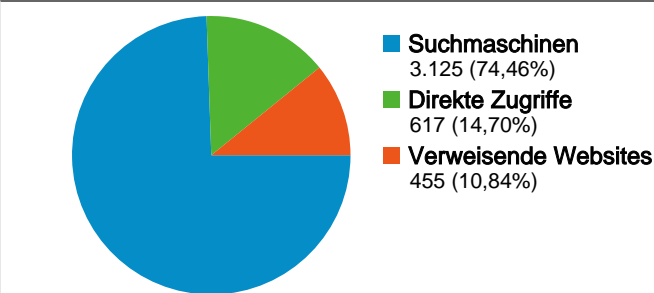
Besucherübersicht



Karten-Overlay world



Übersicht über die Zugriffsquellen



Übersicht über die Seiteninhalte

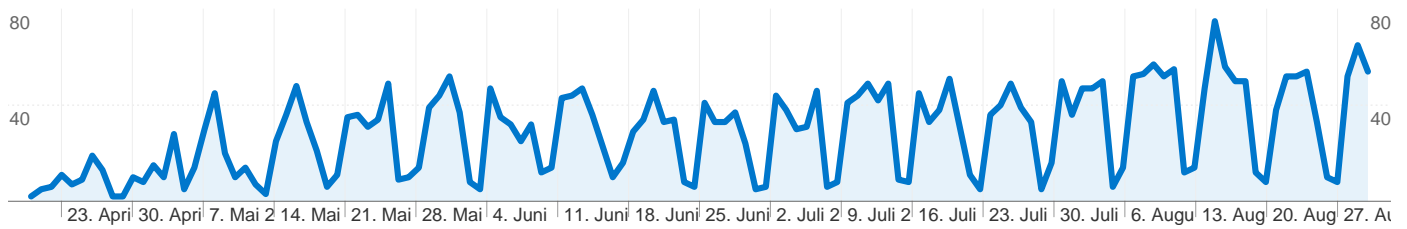
Seiten	Seitenzugriffe	% Seitenzugriffe
/	1.307	10,14%
/ibm-websphere-portal	581	4,51%
/ibm-tivoli-access-manager-for	377	2,92%
/websphere-ressources	333	2,58%
/project-experiences	287	2,23%

Einstiegs-Keywords: /


Keyword	Seitenzugriffe	% Zugriffe
www.websphere-	22	20,56%
portlet factory designer	20	18,69%
ibm websphere consulting	16	14,95%
websphere resources	8	7,48%
websphere portal consulting	7	6,54%

Top-Webseiten

URL	Seitenzugriffe	% Zugriffe
/	1.307	10,14%
/ibm-websphere-portal	581	4,51%
/ibm-tivoli-access-manager-for	377	2,92%
/websphere-ressources	333	2,58%
/project-experiences	287	2,23%



3.385 Personen besuchten diese Website.

 **4.197 Besuche**


 **3.385 Absolut eindeutige Besucher**

 **12.894 Seitenzugriffe**

 **3,07 Durchschnittliche Anzahl an Seitenzugriffen**

 **00:06:13 Besuchszeit auf der Website**

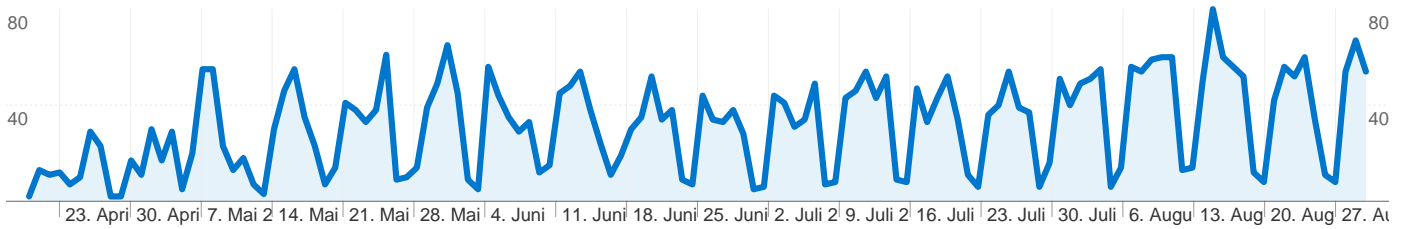
 **61,93% Absprungrate**

 **80,03% Neue Besuche**

Technische Profile

Browser	Besuche	% Zugriffe
Internet Explorer	2.537	60,45%
Firefox	1.514	36,07%
Safari	63	1,50%
Opera	46	1,10%
Mozilla	23	0,55%

Verbindungsgeschwindigkeit	Besuche	% Zugriffe
Unknown	1.875	44,67%
DSL	936	22,30%
T1	770	18,35%
Cable	384	9,15%
Dialup	218	5,19%

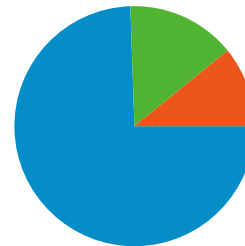


Alle Zugriffsquellen haben insgesamt 4.197 Zugriffe vermittelt.

 **14,70% Direkte Zugriffe**

 **10,84% Verweisende Websites**

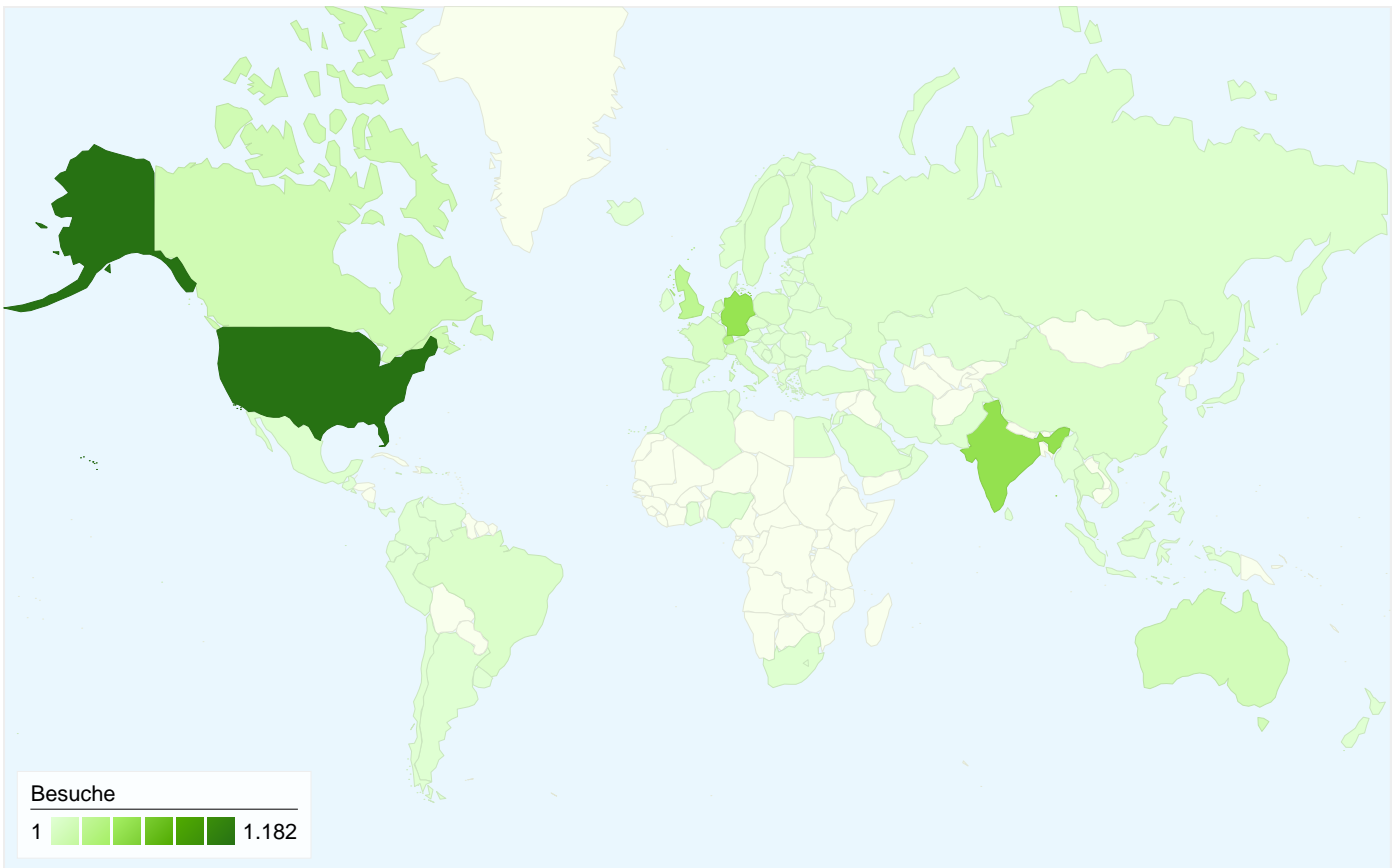
 **74,46% Suchmaschinen**



- **Suchmaschinen**
3.125 (74,46%)
- **Direkte Zugriffe**
617 (14,70%)
- **Verweisende Websites**
455 (10,84%)

Häufigste Zugriffsquellen

Quellen	Besuche	% Zugriffe	Suchbegriffe	Besuche	% Zugriffe
google (organic)	3.118	74,29%	websphere ressources	42	1,34%
(direct) ((none))	617	14,70%	quickr architecture	31	0,99%
fcingenbohl.ch (referral)	82	1,95%	websphere resources	11	0,35%
plone.net (referral)	78	1,86%	mq architecture	9	0,29%
connectmedia.ch (referral)	57	1,36%	portlet factory designer	9	0,29%

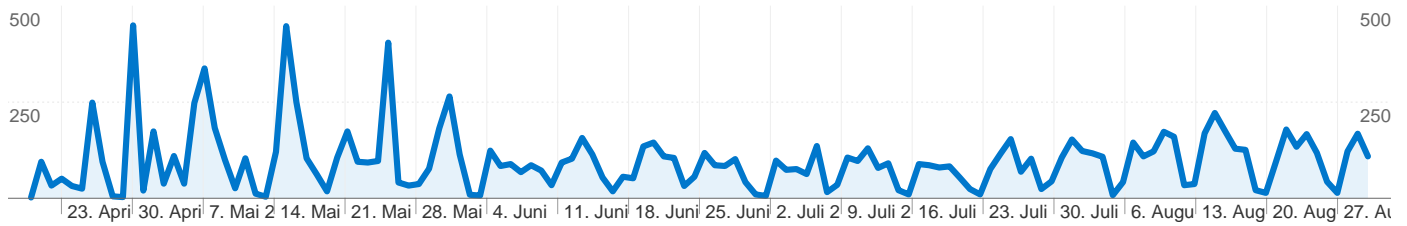


4.197 Zugriffe über 93 Länder/Gebiete.

Website-Nutzung


Besuche 4.197 % der Website insgesamt: 100,00%	Seiten/Besuch 3,07 Website-Durchschnitt: 3,07 (0,00%)	Durchschn. Besuchszeit auf der Website 00:06:13 Website-Durchschnitt: 00:06:13 (0,00%)	% neue Besuche 80,03% Website-Durchschnitt: 79,99% (0,06%)	Absprungrate 61,93% Website-Durchschnitt: 61,93% (0,00%)	
Land/Gebiet	Besuche	Seiten/Besuch	Durchschn. Besuchszeit auf der Website	% neue Besuche	Absprungrate
United States	1.182	2,39	00:04:11	91,54%	67,34%
India	475	2,33	00:06:17	85,47%	61,05%
Germany	463	3,37	00:04:14	76,89%	53,78%
Switzerland	307	3,37	00:04:56	63,19%	58,31%
Luxembourg	293	9,32	00:16:09	14,33%	37,88%
United Kingdom	236	2,63	00:04:44	86,02%	66,53%
Canada	113	2,77	00:03:46	81,42%	61,06%
Australia	98	2,07	00:04:41	90,82%	67,35%
Netherlands	72	2,58	00:03:38	87,50%	66,67%
Italy	62	2,35	00:07:04	88,71%	74,19%


1 - 10 von 93



Die Seiten auf dieser Website wurden insgesamt 12.894 Mal angezeigt.

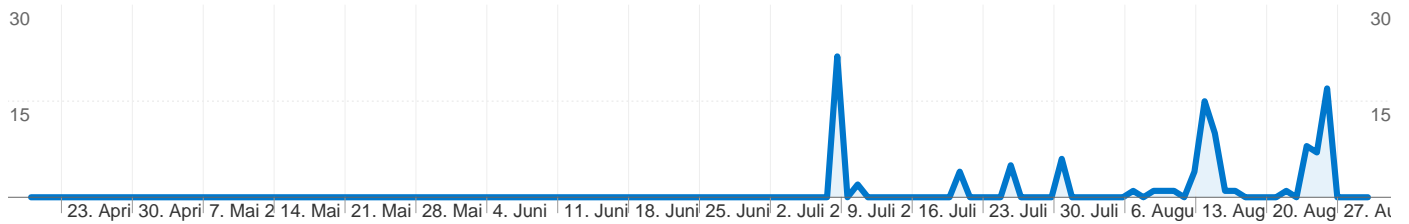
 **12.894** Seitenzugriffe

 **9.828** Eindeutige Zugriffe

 **61,93%** Absprungrate

Top-Webseiten

Seiten	Seitenzugriffe	% Seitenzugriffe
/	1.307	10,14%
/ibm-websphere-portal	581	4,51%
/ibm-tivoli-access-manager-for-e-business/tam-overview	377	2,92%
/websphere-ressources	333	2,58%
/project-experiences	287	2,23%



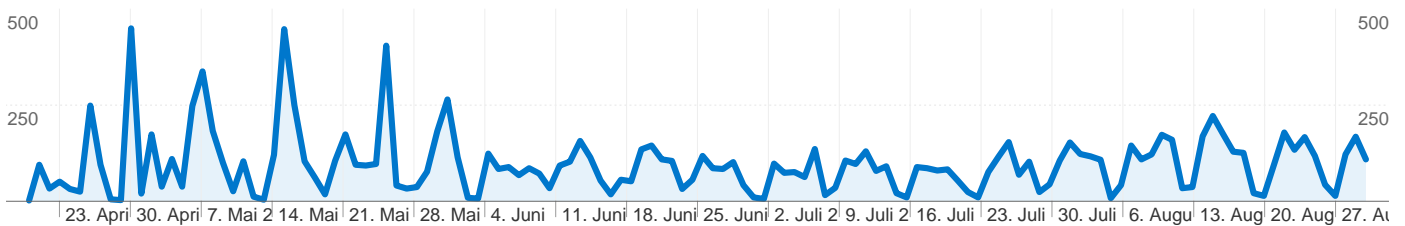
Diese Seite wurde 107 Mal in 18 Keywords angezeigt.

Webseiten-Analyse

Seitenzugriffe 107 % der Website insgesamt: 0,83%	Eindeutige Seitenzugriffe 82 % der Website insgesamt: 0,83%	Besuchszeit auf einer Seite 00:00:42 Website-Durchschnitt: 00:01:09 (-39,24%)	Absprungrate 33,33% Website-Durchschnitt: 61,93% (-46,17%)	% Ausstiege 19,63% Website-Durchschnitt: 32,55% (-39,70%)	\$Index \$0,00 Website-Durchschnitt: \$0,00 (0,00%)
---	---	--	---	--	--

Keyword	Seitenzugriffe	Eindeutige Seitenzugriffe	Besuchszeit auf einer Seite	Absprungrate	% Ausstiege	\$Index
www.websphere-consultants.com	22	15	00:00:19	0,00%	4,55%	\$0,00
portlet factory designer	20	17	00:01:03	0,00%	15,00%	\$0,00
ibm websphere consulting	16	13	00:00:27	50,00%	12,50%	\$0,00
websphere resources	8	5	00:00:07	0,00%	12,50%	\$0,00
websphere portal consulting	7	4	00:01:03	0,00%	0,00%	\$0,00
websphere-consultants	6	4	00:00:20	0,00%	16,67%	\$0,00
ibm webshere consultants	5	3	00:00:15	0,00%	20,00%	\$0,00
cobertura websphere	4	4	00:00:47	0,00%	25,00%	\$0,00
websites on websphere	4	3	00:00:18	0,00%	25,00%	\$0,00
websphere portal consultant	4	4	00:01:43	0,00%	25,00%	\$0,00

1 - 10 von 18



1.107 URLs wurden insgesamt 12.894 Mal angezeigt.

Webseiten-Analyse

Seitenzugriffe 12.894 % der Website insgesamt: 100,00%	Eindeutige Seitenzugriffe 9.828 % der Website insgesamt: 100,00%	Besuchszeit auf einer Seite 00:01:09 Website-Durchschnitt: 00:01:09 (0,00%)	Absprungrate 61,93% Website-Durchschnitt: 61,93% (0,00%)	% Ausstiege 32,55% Website-Durchschnitt: 32,55% (0,00%)	\$Index \$0,00 Website-Durchschnitt: \$0,00 (0,00%)
--	--	---	--	---	---

URL	Seitenzugriffe	Eindeutige Seitenzugriffe	Besuchszeit auf einer Seite	Absprungrate	% Ausstiege	\$Index
/	1.307	931	00:01:19	44,87%	37,80%	\$0,00
/ibm-websphere-portal	581	383	00:00:43	27,50%	12,56%	\$0,00
/ibm-tivoli-access-manager-for-e-business/tam-overview	377	294	00:02:31	75,20%	61,80%	\$0,00
/websphere-ressources	333	218	00:00:56	61,11%	18,02%	\$0,00
/project-experiences	287	252	00:01:40	76,60%	44,60%	\$0,00
/ibm-lotus-quickr	284	225	00:02:56	72,43%	66,20%	\$0,00
/websphere-ressources/000004	271	245	00:01:24	84,00%	71,59%	\$0,00
/ibm-workplace-web-content-management	249	189	00:00:40	27,78%	19,68%	\$0,00
/ibm-tivoli-access-manager-for-e-business/tam-components	224	159	00:01:48	63,72%	47,77%	\$0,00
/websphere-ressources/000001	215	198	00:02:20	72,97%	61,40%	\$0,00

1 - 10 von 1.107